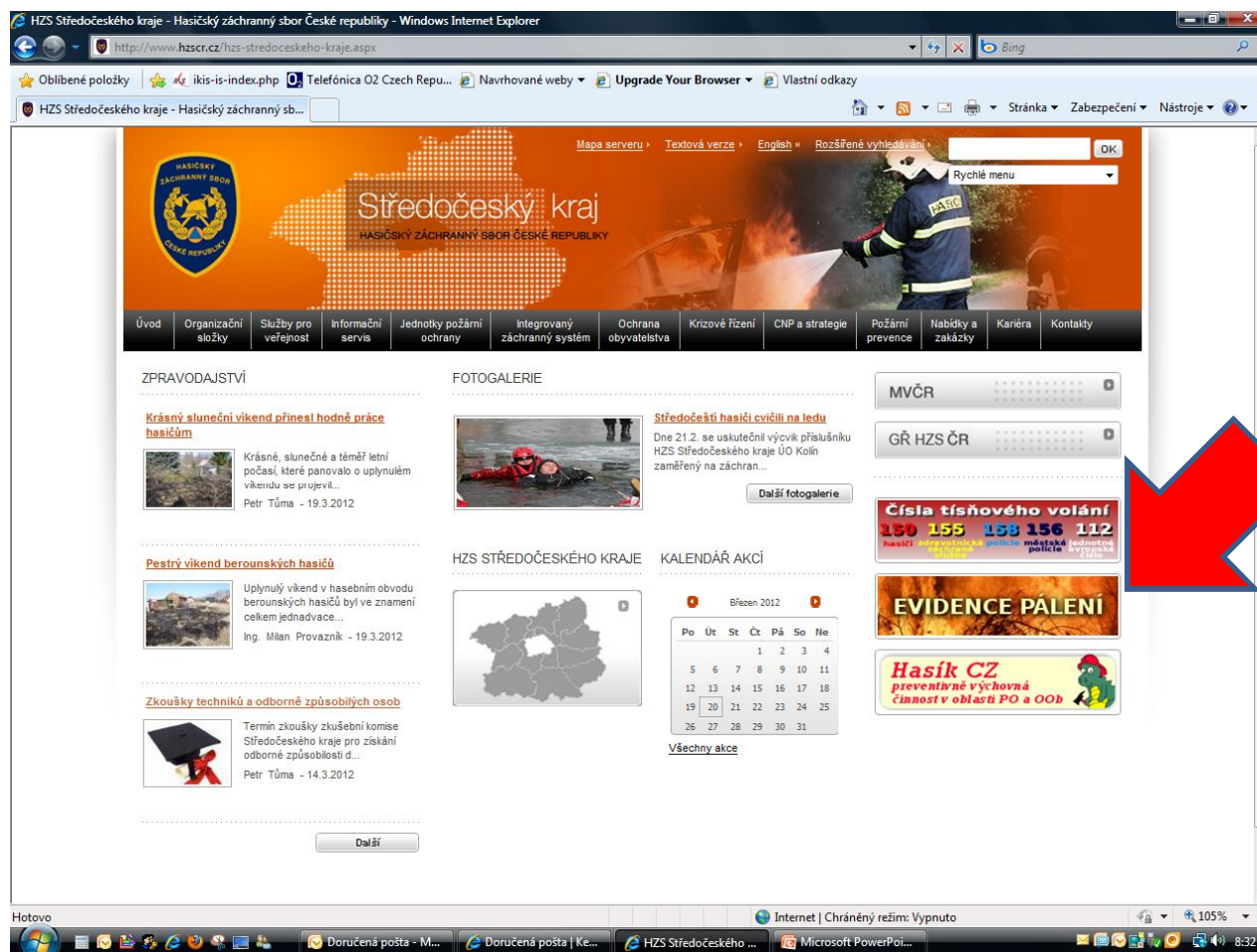


Ohlašování pálení

www.hzssck.cz



WWW.HZSSCK.CZ



WWW.HZSSCK.CZ


Hasičský záchranný sbor Středočeského kraje | Úvodní strana | informační systém - Windows Internet Explorer

http://hzssck.webrex.cz/

Obíbené položky | ikis-is-index.php | Telefonica O2 Czech Repu... | Navrhované weby | Upgrade Your Browser | Vlastní odkazy

Hasičský záchranný sbor Středočeského kraje | Úv...

Stránka | Zabezpečení | Nástroje

 Středočeský kraj
HASIČSKÝ ZÁCHRANNÝ SBOR ČESKÉ REPUBLIKY
APLIKACE PÁLENÍ

Úvodní strana | Ohlašování pálení

Přihlášení


Login:
Heslo:

Vítejte v aplikaci EVIDENCE PÁLENÍ

OHLAŠOVÁNÍ PÁLENÍ bez loginu a hesla ZDE

- Nahlášením pálení nedochází k jeho schválení, je pouze evidováno Operačním a informačním střediskem Hasičského záchranného sboru Středočeského kraje (pro bližší informace www.hzssck.cz). Evidence slouží jen pro možnost ověření místa pálení s možným nahlášením požáru.
- Pokud chcete zadávat více pálení, a mít o nich přehled, zaregistrujte se, a poté přihlaste.
- Pro získání registrace uživatele v aplikaci pálení kontaktujte: paleni@sck.izscr.cz
(**registrační údaje: organizace, odpovědná osoba, telefon a Váš e-mail**)
- na uvedený e-mail - paleni@sck.izscr.cz neposílejte informace o plánovaném pálení!!!

Přehled aktuálních pálení:



Dokončeno. Na stránce však došlo k chybám.

Internet | Chráněný režim: Vypnuto

Odeslaná pošta - ... | Doručená pošta | K... | HZS Středočesk... | Microsoft PowerPo... | Hasičský záchrann...

8:38



WWW.HZSSCK.CZ

APLIKACE PÁLENÍ

Úvodní strana | Ohlašování pálení

Přihlášení

Login:
Heslo:

Formulář pro ohlašování pálení

Vyberte druh hlášeného pálení:

Datum začátku pálení:

Čas začátku pálení: :

Datum konce pálení:

Čas konce pálení: :

Zodpovědná organizace:

Osoba zodpovědná za pálení:

Telefonní číslo osoby zodpovědné za pálení:

Tip: Uvádějte 9 místné číslo (bez mezer) nejlépe mobilního telefonu osoby, která bude místo pálení fyzicky dozorovat. Tato osoba bude kontaktována v případě následného nahlášeného požáru v místě pálení.

E-mail:

Tip: Email bude využíván pro vyzoomění zadavatele pálení o vydání zákazu pálení.

Místo pálení:

Způsob zabezpečení pálení proti požáru:

Kraj:

Okres:

Obec:

Upřesnění místa pálení:

Tip: uvádějte orientační body při cestě (např. za kostelem) nebo slovní popis místa (např. paseka uprostřed lesa)

Souřadnice GPS:

- ✓ vyplnit začátek a konec pálení
- ✓ vyplnit zodpovědnou osobu a kontaktní mobilní telefon
- ✓ popis orientačních bodů pro jednotky požární ochrany (např. za kostelem, palouk uprostřed lesa,...)




WWW.HZSSCK.CZ

Místo pálení:
Způsob zabezpečení pálení proti požáru:
Kraj: Vyberte způsob zajištění
Okres: Středočeský Vyberte okres
Obec: Nejprve vyberte okres
Upřesnění místa pálení:

Tip: uvádějte orientační body při cestě (např. za kostelem) nebo slovní popis místa (např. paseka uprostřed lesa)

Souřadnice GPS:
X (N): 50°8'4.04"N
Y (E): 14°6'14.52"E

Tip: GPS pozici zjistíte klepnutím na mapu. Dvojklikem na levé tlačítko myši mapu přiblížíte, kliknutím na pravé tlačítko myši mapu oddálíte. Pro výběr části pro zvětšení podržte Ctrl a táhněte kurzorem myši. Pozici je možné upravovat, formulář si pamatuje poslední kliknutí na mapu.

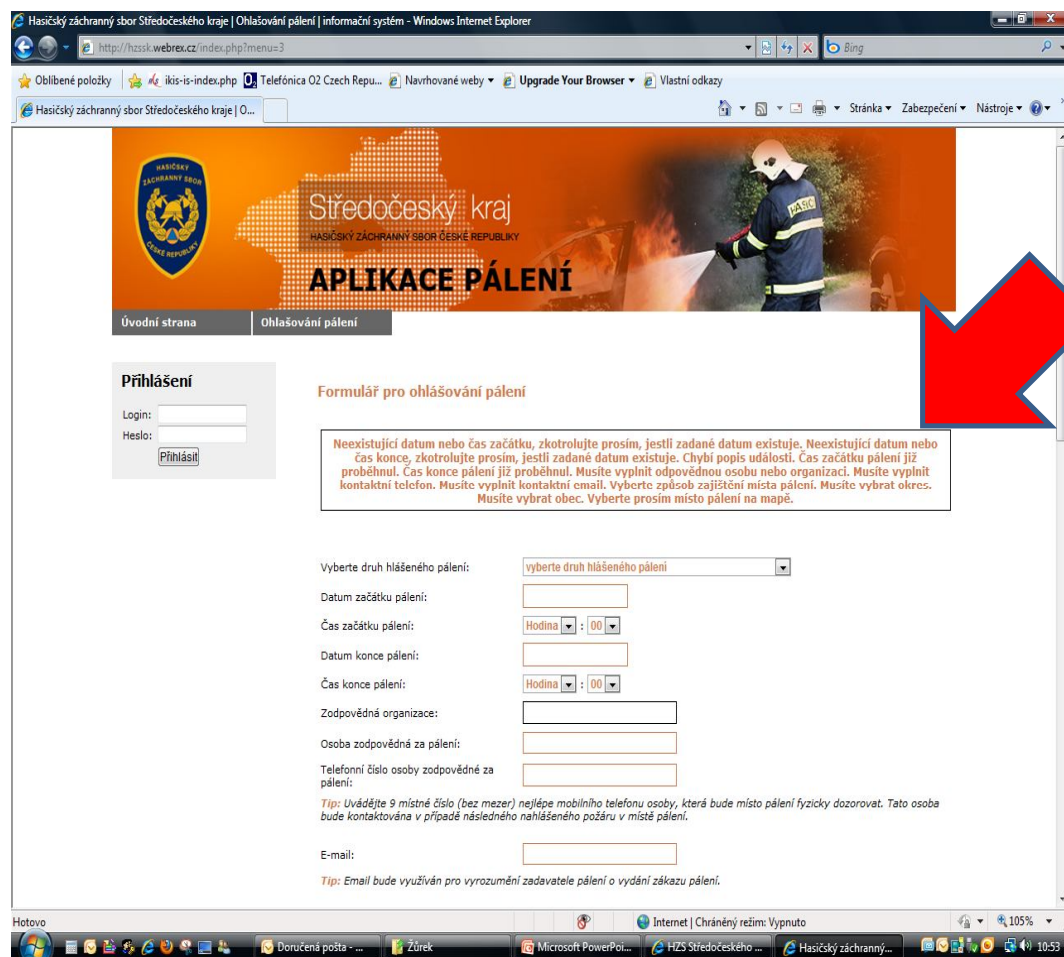


Odesláním formuláře Hasičský záchranný sbor Středočeského kraje nepovoluje pálení. Odesláním vyplněného formuláře je Vaše pálení evidováno operačním a informačním střediskem hasičského záchranného sboru Středočeského kraje. Evidence slouží jen pro možnost ověření místa pálení s možným nahlášením požáru.

Odeslat formulář

- ✓ pod formulářem co nejpřesněji v mapě označit místo, kde bude pálení probíhat
- ✓ po označení místa pálení v mapě dojde automaticky k přenesení souřadnic do zadávacího formuláře
- ✓ kliknutím na tlačítko „Odeslat formulář“ budou k ověření Vámi zadané údaje a v případě **správnosti zadaných údajů** budou zaslány do informačních systémů HZS Středočeského kraje

WWW.HZSSCK.CZ



The screenshot shows the website of the Hasičský záchranný sbor Středočeského kraje (HZSSCK). The page is titled "APLIKACE PÁLENÍ" (Fire Reporting Application). It features a login section on the left and a main form for reporting fires. A red arrow points to the form area.

APLIKACE PÁLENÍ

Úvodní strana | Ohlašování pálení

Přihlášení

Login:
Heslo:

Formulář pro ohlašování pálení

Neexistující datum nebo čas začátku, zkontrolujte prosím, jestli zadané datum existuje, Neexistující datum nebo čas konce, zkontrolujte prosím, jestli zadané datum existuje. Chybí popis události. Čas začátku pálení již proběhl. Čas konce pálení již proběhl. Musíte vyplnit odpovědnou osobu nebo organizaci. Musíte vyplnit kontaktní telefon. Musíte vyplnit kontaktní email. Vyberte způsob zajištění místa pálení. Musíte vybrat okres. Musíte vybrat obec. Vyberte prosím místo pálení na mapě.

Vyberte druh hlášeného pálení:

Datum začátku pálení:

Čas začátku pálení: :

Datum konce pálení:

Čas konce pálení: :

Zodpovědná organizace:

Osoba zodpovědná za pálení:

Telefonní číslo osoby zodpovědné za pálení:

Tip: Uvádějte 9 místné číslo (bez mezer) nejlépe mobilního telefonu osoby, která bude místo pálení fyzicky dozorovat. Tato osoba bude kontaktována v případě následného nahlášeného požáru v místě pálení.

E-mail:

Tip: Email bude využíván pro vyzoomění zadavatele pálení o vydání zákazu pálení.

- ✓ v případě nesrovnalostí v zadaných údajích nedojde k odeslání formuláře a budete upozorněni na konkrétní údaj, který není správně zadán
- ✓ v případě korektního odeslání formuláře budou Vámi zapsané informace zaneseny do systémů HZS Středočeského kraje a zároveň dojde k odeslání těchto informací na Vámi zadaný kontaktní email

Správným nahlášením pálení
prostřednictvím internetových
stránek www.hzssck.cz
výrazným způsobem zvýšíte míru
efektivnosti zásahu jednotek
požární ochrany a snížíte rozsah
případně vzniklých škod.

